

ESTADÍSTICAS | 2015



BOLETÍN ESTADÍSTICO ANUAL 2015

INGUAT

**Instituto Guatemalteco
de Turismo**

**DEPARTAMENTO
DE INVESTIGACIÓN Y ANÁLISIS DE MERCADOS**

9no Nivel

PBX. (502) 2421-2800 Ext. 3202

INGUAT

www.inguat.gob.gt



www.inguat.gob.gt

COMENTARIOS

Este documento denominado "Boletín Estadístico de Turismo", presenta los resultados obtenidos en el año 2015, en cuanto a turismo receptor y emisor.

Visitantes no residentes (Turismo Receptor)

En este periodo ingresaron un total de 1, 865,139 visitantes, de los cuales el 82% fueron turistas y el 18% excursionistas.

El 56% de los visitantes provienen de Centroamerica, especialmente de El Salvador, país que representa la mayor cantidad de turistas que recibe Guatemala, ya que tuvo una participación del 41%. Le sigue en su orden Estados Unidos y Canadá (29%).

En cuanto a forma de ingreso, la terrestre fue la de mayor significancia ya que seis de cada diez visitantes lo hicieron por esa vía. La aérea significó un 38%.

Visitantes residentes (Turismo Emisor)

En el año 2015 , salieron un total de 1,129,942 visitantes residentes, de los cuales el 37% fueron turistas y el 17% excursionistas.

En cuanto a la modalidad de salida, el 47% lo hizo por vía aérea y el 53% por terrestre.

Turismo Receptor

Visitantes No Residentes que entran al país por tipo de viajero
Visitantes No Residentes entrados por país de residencia
Visitantes No Residentes por tipo de viajero según vía y frontera
Visitantes No Residentes por vía y frontera

Turismo Emisor

Visitantes Residentes por tipo de viajero
Visitantes Residentes por vía y frontera
Glosario de Términos
Fuentes de Información
Oficina Responsable



TURISMO RECEPTOR



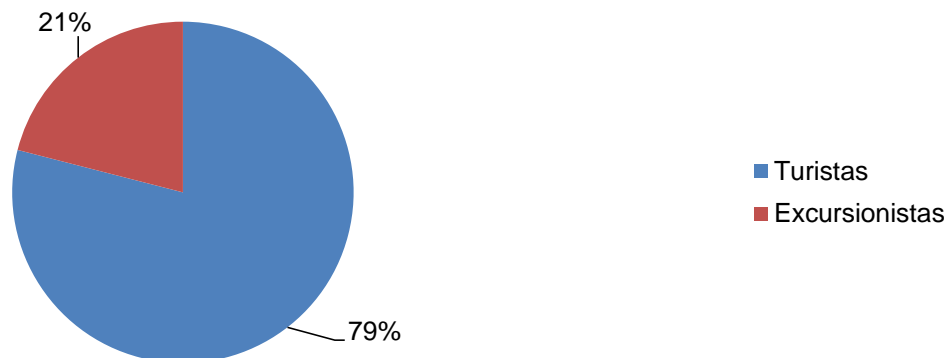
**Llegada de Visitantes No Residentes por tipo de viajero
Año 2015**

Mes	Turistas	Excursionistas			Total	Variación Mensual	
		Crucelistas	Visitantes del día	Total		Absoluta	Relativa
Total	1,473,458	77,195	314,486	391,681	1,865,139	-	-
Enero	117,058	6,012	30,475	36,487	153,545	-	-
Febrero	104,958	7,599	24,553	32,152	137,111	-16,434	-11%
Marzo	139,979	11,576	24,866	36,442	176,421	39,311	29%
Abril	131,640	20,387	21,406	41,793	173,433	-2,989	-2%
Mayo	111,514	7,658	24,433	32,091	143,605	-29,828	-17%
Junio	116,207	1,135	29,050	30,185	146,392	2,787	2%
Julio	128,624	1,005	31,454	32,459	161,083	14,691	10%
Agosto	128,782	-	34,568	34,568	163,350	2,267	1%
Septiembre	97,965	2,579	22,754	25,333	123,298	-40,052	-25%
Octubre	113,616	6,688	21,015	27,703	141,319	18,021	15%
Noviembre	121,593	5,893	21,438	27,331	148,924	7,605	5%
Diciembre	161,520	6,663	28,474	35,137	196,657	47,733	32%

Fuente: Dirección General de Migración y Estimación de Flujos Terrestres Depto. Investigación y Análisis de Mercados INGUAT.

* **Nota:** a partir de julio 2009 se utiliza la variable País de Residencia para la clasificación del visitante, de acuerdo a recomendaciones de la -OMT-

**Llegada de Visitantes No Residentes por tipo de viajero
2015**



Llegadas de Visitantes No Residentes por País de Residencia

Año 2015

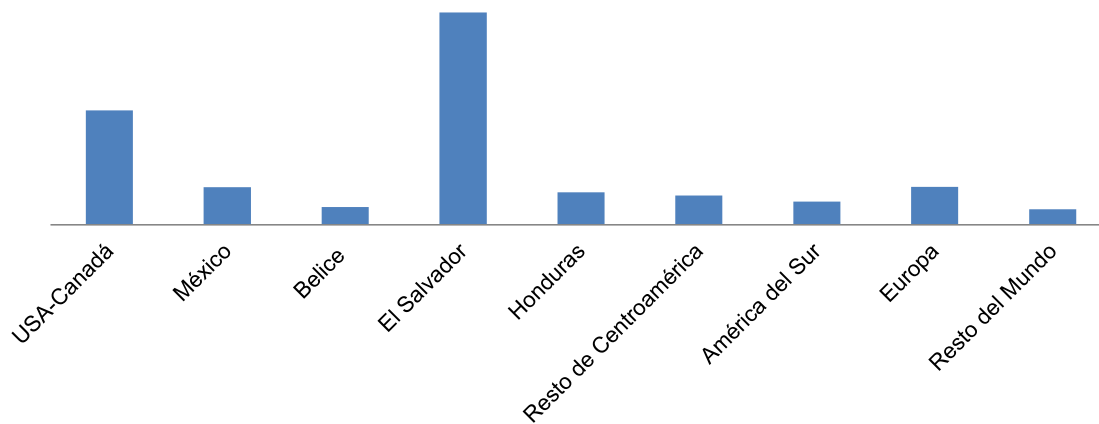
País de Residencia	2015			
	Turista	Excursionista	Total	
TOTALES*	1,473,458	314,486	1,787,944	100%
América del Norte	476,612	46,073	522,685	29%
Estados Unidos-Canadá	379,407	14,371	393,778	22%
México	97,205	31,702	128,907	7%
América del Centro	741,380	261,356	1,002,737	56%
Belice	13,849	46,339	60,188	3%
El Salvador	556,334	174,787	731,121	41%
Honduras	74,837	36,091	110,928	6%
Resto de Centroamérica	96,361	4,139	100,500	6%
América del Sur	77,284	1,626	78,910	4%
Europa	125,999	4,436	130,435	7%
Resto del Mundo**	52,182	995	53,177	3%

Fuente: Dirección General de Migración y Estimación de Flujos Terrestres Depto. Investigación y Análisis de Mercados INGUAT.

* Nota: No incluye cruceristas por cambio de metodología de estimación según Recomendaciones Internacionales de Estadísticas de Turismo - RIET - 2008.

** Nota: Incluye El Caribe, Asia, Oriente Medio, Oceanía y Otros países del Mundo.

**Llegadas de Visitantes No Residentes por País de Residencia
2015**



**Llegadas de Visitantes No Residentes por tipo de viajero según Vía y Frontera
Año 2015**

Vía y Puerto	2015			
	Tipo de Viajero		Total Visitantes No Residentes	
	Turista	Excursionista		
TOTALES	1,473,458	391,681	1,865,139	100%
VÍA AÉREA	640,267	-	640,267	34%
La Aurora	638,369	-	638,369	34%
Mundo Maya	1,898	-	1,898	0%
VÍA MARÍTIMA	9,762	77,195	86,957	5%
Puerto Quetzal	696	56,936	57,632	3%
Santo Tomás de Castilla	93	20,259	20,352	1%
Puerto Barrios	4,533	-	4,533	0%
Livingston	4,440	-	4,440	0%
VÍA TERRESTRE	823,429	314,486	1,137,915	61%
FRONTERA CON EL SALVADOR	631,491	182,287	813,778	44%
Valle Nuevo	434,498	69,044	503,542	27%
Pedro de Alvarado	64,321	17,485	81,806	4%
San Cristóbal	105,257	37,625	142,882	8%
Nueva Anguiatú	27,415	58,132	85,547	5%
FRONTERA CON HONDURAS	81,936	44,429	126,364	7%
Agua Caliente	42,408	22,642	65,050	3%
El Florido	24,436	12,118	36,554	2%
El Cinchado	15,092	9,668	24,760	1%
FRONTERA CON MÉXICO	76,555	32,144	108,698	6%
Tecún Umán	10,160	8,785	18,946	1%
El Carmen	27,153	11,563	38,716	2%
La Mesilla	27,738	3,101	30,838	2%
El Naranjo	3,468	1,849	5,318	0%
Bethel	3,803	489	4,292	0%
Gracias a Dios	4,232	6,357	10,590	1%
FRONTERA CON BELICE	33,448	55,627	89,074	5%
Melchor de Mencos	33,448	55,627	89,074	5%

Fuente: Dirección General de Migración y *Estimación de Flujos Terrestres Depto. Investigación y Análisis de Mercados INGUAT.

*Nota: A partir de julio 2009 se utiliza la variable País de Residencia para la clasificación del visitante, de acuerdo a recomendaciones de la -OMT-

Visitantes No Residentes por vía y país de residencia

Año 2015

PAÍS DE RESIDENCIA / RESIDENCIA HABITUAL	2015				
	Aérea	Marítima	Terrestre	Total	
TOTALES*	640,267	9,762	1,137,915	1,787,944	100%
América del Norte	382,735	2,722	137,228	522,685	29%
Estados Unidos-Canadá	327,116	2,570	64,092	393,778	22%
México	55,619	152	73,136	128,907	7%
América del Centro	84,558	2,727	915,452	1,002,737	56%
Belice	1,287	1,667	57,234	60,188	3%
El Salvador	16,970	220	713,931	731,121	41%
Honduras	15,186	750	94,992	110,928	6%
Resto de Centroamérica	51,115	90	49,295	100,500	6%
América del Sur	62,568	209	16,133	78,910	4%
Europa	77,432	3,411	49,592	130,435	7%
Resto del Mundo	32,974	693	19,510	53,177	3%

Fuente: Dirección General de Migración y Estimación de Flujos Terrestres Depto. Investigación y Análisis de Mercados INGUAT.

***Nota:** No incluye cruceristas en vía marítima por cambio de metodología de estimación según Recomendaciones Internacionales de Estadísticas de Turismo - RIET - 2008.



TURISMO EMISOR



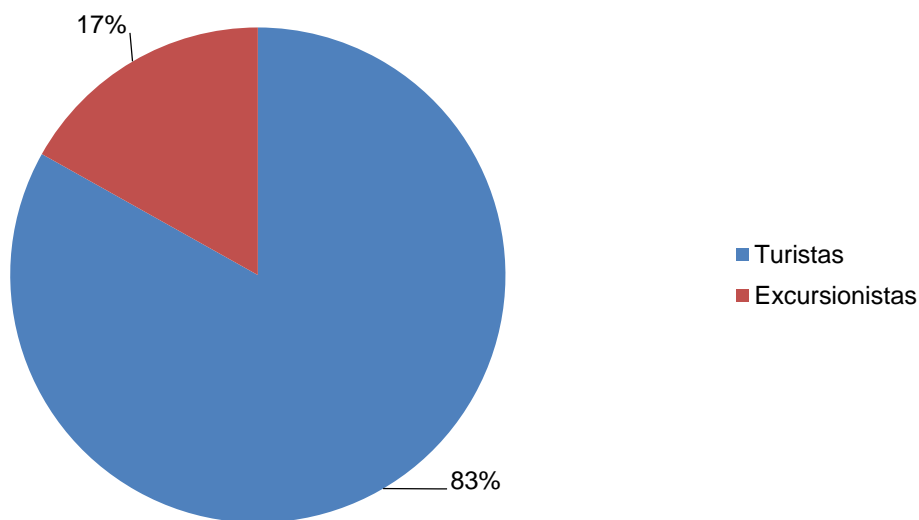
**Llegada de Visitantes Residentes por tipo de viajero
Año 2015**

Mes	Turistas	Excursionistas	Total visitantes Residentes	Variación Mensual	
				Absoluta	Relativa
Total	939,289	190,653	1,129,942	-	-
Enero	78,306	18,283	96,589	-	-
Febrero	50,714	16,983	67,696	-28,893	-30%
Marzo	67,860	16,882	84,742	17,045	25%
Abril	80,062	14,452	94,515	9,773	12%
Mayo	72,372	18,095	90,467	-4,048	-4%
Junio	82,572	17,553	100,125	9,658	11%
Julio	75,314	17,642	92,956	-7,169	-7%
Agosto	70,179	12,137	82,316	-10,640	-11%
Septiembre	71,878	14,105	85,983	3,667	4%
Octubre	79,563	13,605	93,168	7,185	8%
Noviembre	88,950	13,202	102,153	8,984	10%
Diciembre	121,519	17,713	139,232	37,079	36%

Fuente: Dirección General de Migración y *Estimación de Flujos Terrestres Depto. Investigación y Análisis de Mercados INGUAT.

* **Nota:** a partir de julio 2009 se utiliza la variable País de Residencia para la clasificación del visitante, de acuerdo a recomendaciones de la -OMT-.

**Llegada de Visitantes Residentes por tipo de viajero
2015**



Llegada de Visitantes Residentes por tipo de viajero según Vía y Frontera
Año 2015

Vía y Puerto	2015			
	Tipo de Viajero		Total Visitantes Residentes	
	Turista	Excursionista		
TOTALES	939,289	190,653	1,129,942	100%
VIA AEREA	527,145	-	527,145	47%
La Aurora	526,635	-	526,635	47%
Mundo Maya	510	-	510	0%
VIA MARÍTIMA	2,119	-	2,119	0%
Puerto Quetzal	65	-	65	0%
Sto. Tomás de Castilla	13	-	13	0
Puerto Barrios	1,333	-	1,333	0%
Livingston	708	-	708	0%
VIA TERRESTRE	410,025	190,653	600,678	53%
FRONTERA CON EL SALVADOR	316,446	143,666	460,112	41%
Valle Nuevo	223,152	59,027	282,179	25%
Pedro de Alvarado	51,767	14,609	66,376	6%
San Cristóbal	33,847	56,720	90,567	8%
Nueva Anguiatú	7,680	13,310	20,989	2%
FRONTERA CON HONDURAS	17,614	8,332	25,946	2%
Agua Caliente	2,184	1,154	3,338	0%
El Florido	7,969	3,382	11,351	1%
El Cinchado	7,461	3,796	11,257	1%
FRONTERA CON MÉXICO	49,563	30,630	80,193	7%
Tecún Umán	9,501	21,300	30,801	3%
El Carmen	31,684	6,222	37,906	3%
La Mesilla	5,824	1,961	7,785	1%
El Naranjo	726	321	1,047	0%
Bethel	20	9	29	0%
Gracias a Dios	1,809	817	2,625	0%
FRONTERA CON BELICE	26,401	8,025	34,427	3%
Melchor de Mencos	26,401	8,025	34,427	3%

Fuente: Dirección General de Migración y Estimación de Flujos Terrestres Depto. Investigación y Análisis de Mercados INGUAT.

Nota: A partir de julio 2009 se utiliza la variable País de Residencia para la clasificación del visitante, de acuerdo a recomendaciones de la -OMT-

GLOSARIO

Turismo: comprende "las actividades que realizan las personas durante sus viajes y estancias en lugares distintos al de su entorno habitual, por un período de tiempo consecutivo inferior a un año con fines de ocio, por negocios y otros motivos no relacionados con el ejercicio de una actividad remunerada en el lugar visitado".

Turismo Receptor: "El de los visitantes no residentes que viajan dentro del territorio económico del país de referencia."

Es decir los visitantes no residentes en Guatemala, que visitan el país por un periodo de tiempo consecutivo inferior a un año con fines de ocio, por negocios y otros motivos no relacionados con el ejercicio de una actividad remunerada en Guatemala. Incluye a turistas y excursionistas.

Turismo Emisor: "El de los visitantes residentes que viajan fuera del territorio económico del país de referencia."

Es decir los visitantes residentes en Guatemala, que visitan otros países por un periodo de tiempo consecutivo inferior a un año con fines de ocio, por negocios y otros motivos no relacionados con el ejercicio de una actividad remunerada en el país que visitan. Incluye a turistas y excursionista.

Residencia: "El país de residencia es uno de los criterios principales para determinar si la persona que llega a un país es un "visitante" u "otro tipo de viajero"; si es un "visitante" permite determinar si es un residente nacional o extranjero. El concepto subyacente en la clasificación de visitante internacional por lugar de origen es el país de residencia y no su nacionalidad. Los nacionales extranjeros que residen en un país son asimilados a otros residentes a efectos de las estadísticas de turismo interno y emisor. Los nacionales de un país que residen en el extranjero y que vuelven a su país en una visita temporal se incluyen con los visitantes no residentes, aunque sería deseable poder diferenciarlos en algunos estudios".

Visitante del día (excursionista):" Visitante que no pernocta en un medio de alojamiento colectivo o privado en el lugar visitado".

Turista: "(Visitante que pernocta) es un visitante que permanece al menos una noche en un medio de alojamiento colectivo o privado en el lugar visitado".

Fuente: RECOMENDACIONES OMT-NU/ RECOM-unsc.doc

FUENTES DE INFORMACIÓN

Dirección General de Migración de Guatemala

Manifiestos de las Navieras

Informes de PROATUR (Asistencia al Turista)

Encuesta de Gasto Turístico Receptor

Estimación de Flujos Terrestres

(Depto. Investigación y Análisis de Mercados)

ELABORADO

Fecha de Publicación Septiembre 2016

Departamento de Investigación y Análisis de Mercados
Sección de Estadística

Télefono PBX. (502) 2290-2800 Ext. 3202/3210 al 3213
Número directo: (502) 2421-2865/68
Email: estadistica@inguat.gob.gt
<http://www.inguat.gob.gt/estadisticas.html>
www.visitguatemala.com
