

ESTADÍSTICAS | 2016



BOLETÍN ESTADÍSTICO MAYO

INGUAT

Instituto Guatemalteco
de Turismo

DEPARTAMENTO
DE INVESTIGACIÓN Y ANÁLISIS DE MERCADOS

9no Nivel

PBX. (502) 2421-2800 Ext. 3202

INGUAT

www.inguat.gob.gt



www.inguat.gob.gt

COMENTARIOS

Este documento denominado "Boletín Estadístico de Turismo", presenta los resultados obtenidos en el mes de mayo de 2016, en cuanto a turismo receptor y emisor.

Visitantes no residentes (Turismo Receptor)

En este período ingresaron un total de 138,936 visitantes, de los cuales el 77% fueron turistas y el 23% excursionistas.

En relación al mes de abril, las cifras prácticamente se mantienen ya que se registra un leve crecimiento menor a un 1%.

Seis de cada diez visitantes proviene de Centroamérica, especialmente de El Salvador, país que representa la mayor cantidad de turistas que recibe Guatemala, ya que tuvo una participación del 47%. Le sigue en su orden Estados Unidos y Canadá (22%).

En mayo las fronteras terrestres significaron el mayor flujo de turismo receptor, puesto que de cada diez visitantes, seis lo hicieron por esta vía. La aérea representó el 38%.

En cuanto a la vía de ingreso, los centroamericanos lo hicieron más por la terrestre (87%), mientras que en la aérea, predominan los visitantes no residentes de América del Norte (58%).

Visitantes residentes (Turismo Emisor)

En este período, salieron un total de 93,733 visitantes residentes, de los cuales el 85% fueron turistas y el 15% excursionistas.

En relación a abril de 2016, hubo un incremento en salidas a otros países del 12%.

En cuanto a la modalidad de salida, el 47% lo hizo por vía aérea y el 53% por terrestre.

De el total de fronteras terrestres, ocho de cada diez visitantes residentes lo hicieron por las de El Salvador.

Turismo Receptor

Visitantes No Residentes que entran al país por tipo de viajero
Visitantes No Residentes entrados por país de residencia
Visitantes No Residentes por tipo de viajero según vía y frontera
Visitantes No Residentes por vía y frontera

Turismo Emisor

Visitantes Residentes por tipo de viajero
Visitantes Residentes por vía y frontera
Glosario de Términos
Fuentes de Información
Oficina Responsable



TURISMO RECEPTOR



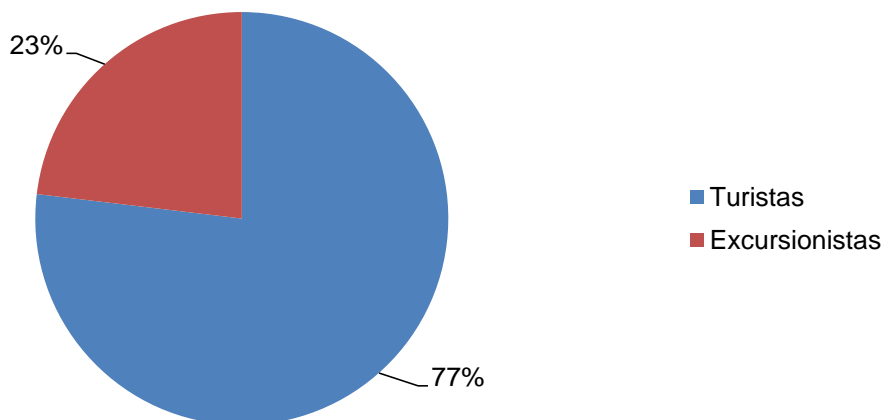
**Llegada de Visitantes No Residentes por tipo de viajero
Mayo 2016**

Mes	Turistas	Excursionistas			Total	Variación Mensual	
		Cruceiristas	Visitantes del día	Total		Absoluta	Relativa
Total	637,989	51,449	110,138	161,587	799,576	-	-
Enero	134,256	7,789	18,822	26,611	160,867	-	-
Febrero	118,404	10,714	16,618	27,332	145,736	-15,131	-9%
Marzo	168,739	13,101	33,635	46,736	215,475	69,739	48%
Abril	109,759	11,111	17,692	28,803	138,562	-76,913	-36%
Mayo	106,831	8,734	23,371	32,105	138,936	374	0%

Fuente: Dirección General de Migración y Estimación de Flujos Terrestres Depto. Investigación y Análisis de Mercados INGUAT.

* **Nota:** a partir de julio 2009 se utiliza la variable País de Residencia para la clasificación del visitante, de acuerdo a recomendaciones de la -OMT-

**Llegada de Visitantes No Residentes por tipo de viajero
Mayo 2016**



Llegadas de Visitantes No Residentes por País de Residencia

Mayo 2016

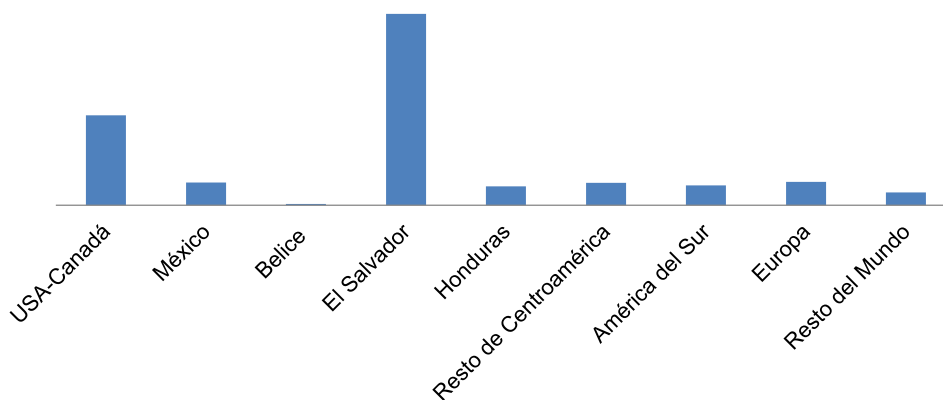
País de Residencia	Abril 2016	Mayo 2016				Variación Mensual		Acumulado Ene-May
		Turista	Excursionista	Total		Absoluta	Relativa	
TOTALES*	127,451	106,831	23,371	130,202	100%	2,751	2%	748,124
América del Norte	34,140	35,100	1,322	36,422	28%	2,282	7%	211,033
Estados Unidos-Canadá	27,518	28,702	402	29,104	22%	1,586	6%	166,637
México	6,622	6,398	920	7,318	6%	696	11%	44,396
América del Centro	73,657	53,859	21,781	75,640	58%	1,983	3%	419,954
Belice	391	289	142	431	0%	40	10%	12,888
El Salvador	60,849	41,822	19,969	61,791	47%	942	2%	329,727
Honduras	5,742	4,752	1,420	6,172	5%	430	7%	36,794
Resto de Centroamérica	6,675	6,996	250	7,246	6%	571	9%	40,545
América del Sur	6,245	6,439	50	6,489	5%	244	4%	34,603
Europa	9,405	7,315	211	7,526	6%	-1,879	-20%	58,262
Resto del Mundo**	4,004	4,118	7	4,125	3%	121	3%	24,272

Fuente: Dirección General de Migración y Estimación de Flujos Terrestres Depto. Investigación y Análisis de Mercados INGUAT.

* Nota: No incluye cruceristas por cambio de metodología de estimación según Recomendaciones Internacionales de Estadísticas de Turismo - RIET - 2008.

** Nota: Incluye El Caribe, Asia, Oriente Medio, Oceanía y Otros países del Mundo.

Llegadas de Visitantes No Residentes por País de Residencia
Mayo 2016



Llegadas de Visitantes No Residentes por tipo de viajero según Vía y Frontera
Mayo 2016

Vía y Puerto	Abril 2016	Mayo 2016				Variación Mensual		Acumulado Ene-May
		Tipo de Viajero		Total Visitantes No Residentes	Absoluta	Relativa		
		Turista	Excursionista					
TOTALES	138,562	106,831	32,105	138,936	100%	374	0%	799,576
VÍA AÉREA	51,222	52,470	-	52,470	38%	1,248	2%	284,900
La Aurora	51,062	52,334	-	52,334	38%	1,272	2%	284,072
Mundo Maya	160	136	-	136	0%	-24	-15%	828
VÍA MARÍTIMA	11,882	662	8,734	9,396	7%	-2,486	-21%	55,670
Puerto Quetzal	10,544	42	5,298	5,340	4%	-5,204	-49%	31,864
Santo Tomás de Castilla	626	11	3,436	3,447	2%	2,821	451%	19,865
Puerto Barrios	330	286	-	286	0%	-44	-13%	1,977
Livingston	382	323	-	323	0%	-59	-15%	1,964
VÍA TERRESTRE	75,458	53,699	23,371	77,070	55%	1,612	2%	459,006
FRONTERA CON EL SALVADOR	65,211	46,197	20,111	66,308	48%	1,097	2%	363,611
Valle Nuevo	26,721	24,128	5,014	29,142	21%	2,421	9%	167,522
Pedro de Alvarado	7,140	5,046	2,640	7,686	6%	546	8%	43,092
San Cristóbal	14,653	14,687	550	15,237	11%	584	4%	84,685
Nueva Anguiatú	16,697	2,336	11,907	14,243	10%	-2,454	-15%	68,313
FRONTERA CON HONDURAS	5,529	3,938	1,248	5,186	4%	-343	-6%	35,013
Agua Caliente	1,983	1,389	326	1,715	1%	-268	-14%	12,216
El Florido	2,082	1,666	519	2,185	2%	103	5%	13,758
El Cinchado	1,464	883	403	1,286	1%	-178	-12%	9,040
FRONTERA CON MÉXICO	3,281	2,390	1,478	3,868	3%	587	18%	34,558
Tecún Umán	356	263	209	472	0%	116	33%	4,173
El Carmen	821	579	974	1,553	1%	732	89%	11,992
La Mesilla	1,145	953	10	963	1%	-182	-16%	11,083
El Naranjo	301	115	57	172	0%	-129	-43%	1,950
Bethel	227	46	1	47	0%	-180	-79%	1,822
Gracias a Dios	431	434	227	661	0%	230	53%	3,537
FRONTERA CON BELICE	1,437	1,174	534	1,708	1%	271	19%	25,824
Melchor de Mencos	1,437	1,174	534	1,708	1%	271	19%	25,824

Fuente: Dirección General de Migración y *Estimación de Flujos Terrestres Depto. Investigación y Análisis de Mercados INGUAT.

*Nota: A partir de julio 2009 se utiliza la variable País de Residencia para la clasificación del visitante, de acuerdo a recomendaciones de la -OMT-

Visitantes No Residentes por vía y país de residencia

Mayo 2016

PAÍS DE RESIDENCIA / RESIDENCIA HABITUAL	Abril 2016	Mayo 2016					Variación Mensual		Acumulado Ene-May
		Aérea	Marítima	Terrestre	Total	Absoluta	Relativa		
TOTALES*	127,451	52,470	662	77,069	130,202	100%	2,751	2%	748,124
América del Norte	34,140	30,914	169	5,340	36,422	28%	2,282	7%	211,033
Estados Unidos-Canadá	27,518	25,847	165	3,092	29,104	22%	1,586	6%	166,637
México	6,622	5,067	4	2,247	7,318	6%	696	11%	44,396
América del Centro	73,657	8,016	162	67,460	75,640	58%	1,983	3%	419,954
Belice	391	128	91	212	431	0%	40	10%	12,888
El Salvador	60,849	1,860	17	59,914	61,791	47%	942	2%	329,727
Honduras	5,742	1,569	51	4,552	6,172	5%	430	7%	36,794
Resto de Centroamérica	6,675	4,459	3	2,784	7,246	6%	571	9%	40,545
América del Sur	6,245	5,566	14	909	6,489	5%	244	4%	34,603
Europa	9,405	5,029	263	2,234	7,526	6%	-1,879	-20%	58,262
Resto del Mundo	4,004	2,945	54	1,126	4,125	3%	121	3%	69,272

Fuente: Dirección General de Migración y Estimación de Flujos Terrestres Depto. Investigación y Análisis de Mercados INGUAT.

*Nota: No incluye cruceristas en vía marítima por cambio de metodología de estimación según Recomendaciones Internacionales de Estadísticas de Turismo -RIET- 2008.



TURISMO EMISOR

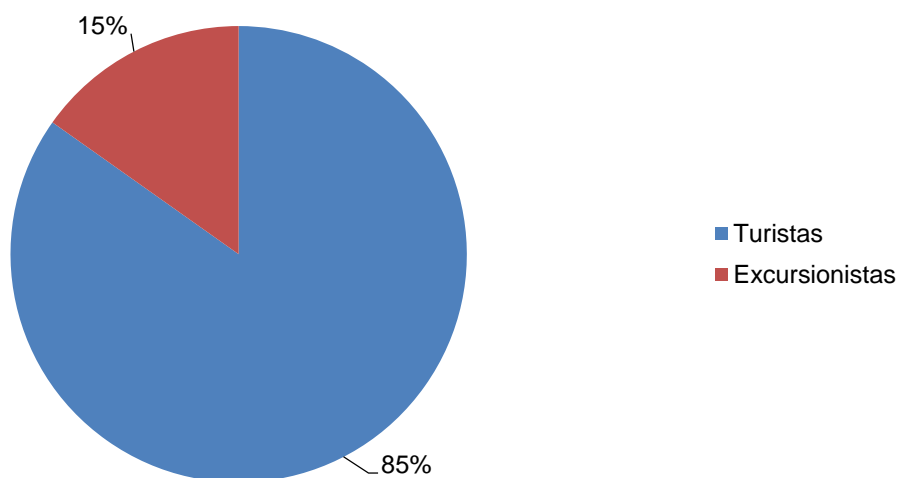
**Llegada de Visitantes Residentes por tipo de viajero
Mayo 2016**

Mes	Turistas	Excursionistas	Total visitantes Residentes	Variación Mensual	
				Absoluta	Relativa
Total	428,383	57,648	486,031	-	-
Enero	98,168	10,860	109,028	-	-
Febrero	69,295	10,324	79,619	-29,409	-27%
Marzo	111,200	8,455	119,655	40,036	50%
Abril	70,229	13,767	83,996	-35,659	-30%
Mayo	79,491	14,242	93,733	9,737	12%

Fuente: Dirección General de Migración y Estimación de Flujos Terrestres Depto. Investigación y Análisis de Mercados INGUAT.

* **Nota:** a partir de julio 2009 se utiliza la variable País de Residencia para la clasificación del visitante, de acuerdo a recomendaciones de la -OMT-.

**Llegada de Visitantes Residentes por tipo de viajero
Mayo 2016**



Llegada de Visitantes Residentes por tipo de viajero según Vía y Frontera

Mayo 2,016

Vía y Puerto	Abril 2016	Mayo 2016				Variación Mensual		Acumulado Ene-May
		Tipo de Viajero		Total Visitantes Residentes	Absoluta	Relativa		
		Turista	Excursionista					
TOTALES	83,996	79,491	14,242	93,733	100%	9,737	12%	486,031
VIA AEREA	39,716	43,909	-	43,909	47%	4,193	11%	219,585
La Aurora	39,671	43,874	-	43,874	47%	4,203	11%	219,326
Mundo Maya	45	35	-	35	0%	-10	-22%	259
VIA MARÍTIMA	146	122	-	122	0%	-24	-16%	771
Puerto Quetzal	6	4	-	4	0%	-2	-33%	26
Sto. Tomás de Castilla	1	-	-	-	-	-1	-100%	1
Puerto Barrios	119	90	-	90	0%	-29	-24%	596
Livingston	20	28	-	28	0%	8	40%	148
VIA TERRESTRE	44,134	35,460	14,242	49,702	53%	5,568	13%	265,675
FRONTERA CON EL SALVADOR	33,036	28,350	10,554	38,904	42%	5,868	18%	195,873
Valle Nuevo	18,322	19,379	2,604	21,983	23%	3,661	20%	107,441
Pedro de Alvarado	4,032	3,357	1,788	5,145	5%	1,113	28%	26,759
San Cristóbal	4,906	4,508	999	5,507	6%	601	12%	38,256
Nueva Anguiatú	5,776	1,106	5,163	6,269	7%	493	9%	23,417
FRONTERA CON HONDURAS	1,933	1,452	527	1,979	2%	46	2%	11,227
Agua Caliente	469	462	16	478	1%	9	2%	2,275
El Florido	735	456	321	777	1%	42	6%	4,596
El Cinchado	729	534	190	724	1%	-5	-1%	4,356
FRONTERA CON MÉXICO	7,485	5,081	2,831	7,912	8%	427	6%	45,659
Tecún Umán	3,792	1,583	2,151	3,734	4%	-58	-2%	21,711
El Carmen	2,915	2,842	587	3,429	4%	514	18%	18,291
La Mesilla	422	400	19	419	0%	-3	-1%	3,806
El Naranjo	40	90	26	116	0%	76	190%	448
Bethel	3	-	-	-	-	-3	-300%	23
Gracias a Dios	313	166	48	214	0%	-99	-32%	1,380
FRONTERA CON BELICE	1,680	577	330	907	1%	-773	-46%	12,916
Melchor de Mencos	1,680	577	330	907	1%	-773	-46%	12,916

Fuente: Dirección General de Migración y Estimación de Flujos Terrestres Depto. Investigación y Análisis de Mercados INGUAT.

Nota: A partir de julio 2009 se utiliza la variable País de Residencia para la clasificación del visitante, de acuerdo a recomendaciones de la -OMT-

GLOSARIO

Turismo: comprende "las actividades que realizan las personas durante sus viajes y estancias en lugares distintos al de su entorno habitual, por un período de tiempo consecutivo inferior a un año con fines de ocio, por negocios y otros motivos no relacionados con el ejercicio de una actividad remunerada en el lugar visitado".

Turismo Receptor: "El de los visitantes no residentes que viajan dentro del territorio económico del país de referencia."

Es decir los visitantes no residentes en Guatemala, que visitan el país por un periodo de tiempo consecutivo inferior a un año con fines de ocio, por negocios y otros motivos no relacionados con el ejercicio de una actividad remunerada en Guatemala. Incluye a turistas y excursionistas.

Turismo Emisor: "El de los visitantes residentes que viajan fuera del territorio económico del país de referencia."

Es decir los visitantes residentes en Guatemala, que visitan otros países por un periodo de tiempo consecutivo inferior a un año con fines de ocio, por negocios y otros motivos no relacionados con el ejercicio de una actividad remunerada en el país que visitan. Incluye a turistas y excursionista.

Residencia: "El país de residencia es uno de los criterios principales para determinar si la persona que llega a un país es un "visitante" u "otro tipo de viajero"; si es un "visitante" permite determinar si es un residente nacional o extranjero. El concepto subyacente en la clasificación de visitante internacional por lugar de origen es el país de residencia y no su nacionalidad. Los nacionales extranjeros que residen en un país son asimilados a otros residentes a efectos de las estadísticas de turismo interno y emisor. Los nacionales de un país que residen en el extranjero y que vuelven a su país en una visita temporal se incluyen con los visitantes no residentes, aunque sería deseable poder diferenciarlos en algunos estudios".

Visitante del día (excursionista):" Visitante que no pernocta en un medio de alojamiento colectivo o privado en el lugar visitado".

Turista: "(Visitante que pernocta) es un visitante que permanece al menos una noche en un medio de alojamiento colectivo o privado en el lugar visitado".

Fuente: RECOMENDACIONES OMT-NU/ RECOM-unsc.doc

FUENTES DE INFORMACIÓN

Dirección General de Migración de Guatemala

Manifiestos de las Navieras

Informes de PROATUR (Asistencia al Turista)

Encuesta de Gasto Turístico Receptor

Estimación de Flujos Terrestres
(Depto. Investigación y Análisis de Mercados)

ELABORADO

Fecha de Publicación Junio 2016

Departamento de Investigación y Análisis de Mercados
Sección de Estadística

Télefono PBX. (502) 2421-2800 Ext. 3202/3210 al 3213
Número directo: (502) 2421-2865/68
Email: estadistica@inguat.gob.gt
<http://www.inguat.gob.gt/estadisticas.html>
www.visitguatemala.com