

ESTADÍSTICAS | 2016



BOLETÍN ESTADÍSTICO JUNIO

INGUAT

Instituto Guatemalteco
de Turismo

DEPARTAMENTO
DE INVESTIGACIÓN Y ANÁLISIS DE MERCADOS

9no Nivel

PBX. (502) 2421-2800 Ext. 3202

INGUAT

www.inguat.gob.gt



www.inguat.gob.gt

COMENTARIOS

Este documento denominado "Boletín Estadístico de Turismo", presenta los resultados obtenidos en el mes de junio de 2016, en cuanto a turismo receptor y emisor.

Visitantes no residentes (Turismo Receptor)

En este período ingresaron un total de 134,679 visitantes, de los cuales el 91% fueron turistas y el 9% excursionistas. En relación a los meses anteriores, este último rubro baja, debido a la poca afluencia de cruceristas.

En relación al mes de mayo, se registró un decremento general del 3%.

Cinco de cada diez visitantes proviene de Centroamérica, especialmente de El Salvador, país que representa la mayor cantidad de turistas que recibe Guatemala, ya que tuvo una participación del 40%. Le sigue en su orden Estados Unidos y Canadá (32%).

En junio no hubo diferencia significativa en cuanto a la vía de entrada, ya que la terrestre y aérea tuvieron una participación del 50% y 49% respectivamente.

En cuanto a la vía de ingreso, los centroamericanos lo hicieron más por la terrestre (87%), mientras que en la aérea, predominan los visitantes no residentes de América del Norte (69%).

Visitantes residentes (Turismo Emisor)

En este período, salieron un total de 92,240 visitantes residentes, de los cuales el 86% fueron turistas y el 14% excursionistas.

En relación a mayo de 2016, hubo un decremento en salidas a otros países del 2%.

En cuanto a la modalidad de salida, el 52% lo hizo por vía aérea y el 48% por terrestre.

De el total de fronteras terrestres, siete de cada diez visitantes residentes lo hicieron por las de El Salvador.

Turismo Receptor

Visitantes No Residentes que entran al país por tipo de viajero
Visitantes No Residentes entrados por país de residencia
Visitantes No Residentes por tipo de viajero según vía y frontera
Visitantes No Residentes por vía y frontera

Turismo Emisor

Visitantes Residentes por tipo de viajero
Visitantes Residentes por vía y frontera
Glosario de Términos
Fuentes de Información
Oficina Responsable



TURISMO RECEPTOR



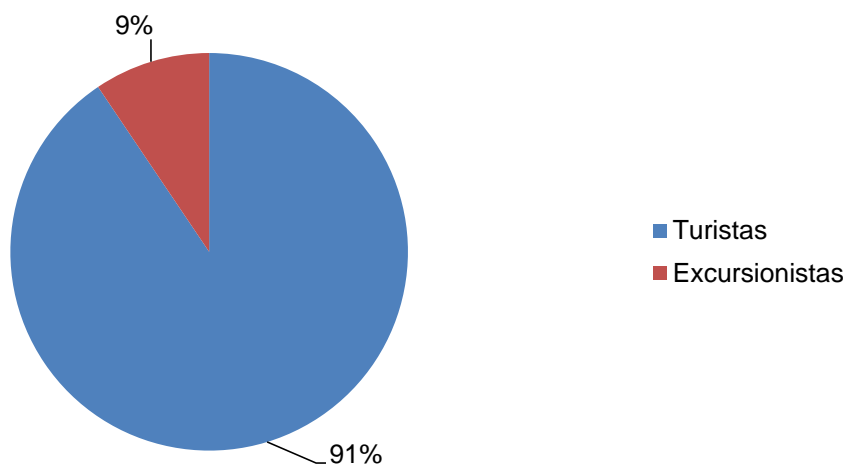
**Llegada de Visitantes No Residentes por tipo de viajero
Junio 2016**

Mes	Turistas	Excursionistas			Total	Variación Mensual	
		Crucelistas	Visitantes del día	Total		Absoluta	Relativa
Total	759,958	52,087	122,210	174,297	934,255	-	-
Enero	134,256	7,789	18,822	26,611	160,867	-	-
Febrero	118,404	10,714	16,618	27,332	145,736	-15,131	-9%
Marzo	168,739	13,101	33,635	46,736	215,475	69,739	48%
Abril	109,759	11,111	17,692	28,803	138,562	-76,913	-36%
Mayo	106,831	8,734	23,371	32,105	138,936	374	0%
Junio	121,969	638	12,072	12,710	134,679	-4,257	-3%

Fuente: Dirección General de Migración y Estimación de Flujos Terrestres Depto. Investigación y Análisis de Mercados INGUAT.

* **Nota:** a partir de julio 2009 se utiliza la variable País de Residencia para la clasificación del visitante, de acuerdo a recomendaciones de la -OMT-

**Llegada de Visitantes No Residentes por tipo de viajero
Junio 2016**



Llegadas de Visitantes No Residentes por País de Residencia

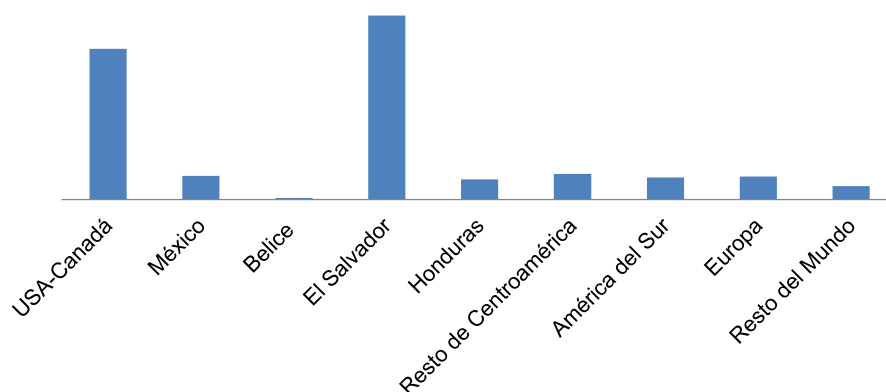
Junio 2016

País de Residencia	Mayo 2016	Junio 2016				Variación Mensual		Acumulado Ene-Jun
		Turista	Excursionista	Total		Absoluta	Relativa	
TOTALES*	130,202	121,969	12,072	134,041	100%	3,839	3%	882,165
América del Norte	36,422	49,814	538	50,352	38%	13,930	38%	261,385
Estados Unidos-Canadá	29,104	43,428	134	43,562	32%	14,458	50%	210,199
México	7,318	6,386	404	6,790	5%	-528	-7%	51,186
América del Centro	75,640	55,313	11,490	66,803	50%	-8,837	-12%	486,757
Belice	431	354	59	413	0%	-18	-4%	13,301
El Salvador	61,791	42,951	10,238	53,189	40%	-8,602	-14%	382,916
Honduras	6,172	4,650	1,163	5,813	4%	-359	-6%	42,607
Resto de Centroamérica	7,246	7,358	30	7,388	6%	142	2%	47,933
América del Sur	6,489	6,310	15	6,325	5%	-164	-3%	40,928
Europa	7,526	6,674	9	6,683	5%	-843	-11%	64,945
Resto del Mundo**	4,125	3,858	20	3,878	3%	-247	-6%	28,150

Fuente: Dirección General de Migración y Estimación de Flujos Terrestres Depto. Investigación y Análisis de Mercados INGUAT.

* Nota: No incluye cruceristas por cambio de metodología de estimación según Recomendaciones Internacionales de Estadísticas de Turismo - RIET - 2008.

** Nota: Incluye El Caribe, Asia, Oriente Medio, Oceanía y Otros países del Mundo.

**Llegadas de Visitantes No Residentes por País de Residencia
Junio 2016**


**Llegadas de Visitantes No Residentes por tipo de viajero según Vía y Frontera
Junio 2016**

Vía y Puerto	Mayo 2016	Junio 2016				Variación Mensual		Acumulado Ene-Jun
		Tipo de Viajero		Total Visitantes No Residentes	Absoluta	Relativa		
		Turista	Excursionista					
TOTALES	138,936	121,969	12,710	134,679	100%	-4,257	-3%	934,255
VÍA AÉREA	52,470	65,585	-	65,585	49%	13,115	25%	350,485
La Aurora	52,334	65,371	-	65,371	49%	13,037	25%	349,443
Mundo Maya	136	214	-	214	0%	78	57%	1,042
VÍA MARÍTIMA	9,396	575	638	1,213	1%	-8,183	-87%	56,883
Puerto Quetzal	5,340	66	638	704	1%	-4,636	-87%	32,568
Santo Tomás de Castilla	3,447	1	-	1	0%	-3,446	-100%	19,866
Puerto Barrios	286	326	-	326	0%	40	14%	2,303
Livingston	323	182	-	182	0%	-141	-44%	2,146
VÍA TERRESTRE	77,070	55,809	12,072	67,881	50%	-9,189	-12%	526,887
FRONTERA CON EL SALVADOR	66,308	47,532	10,131	57,663	43%	-8,645	-13%	421,274
Valle Nuevo	29,142	29,650	1,694	31,344	23%	2,202	8%	198,866
Pedro de Alvarado	7,686	3,972	535	4,507	3%	-3,179	-41%	47,599
San Cristóbal	15,237	10,776	363	11,139	8%	-4,098	-27%	95,823
Nueva Anguiatú	14,243	3,134	7,539	10,673	8%	-3,570	-25%	78,986
FRONTERA CON HONDURAS	5,186	3,774	1,286	5,060	4%	-126	-2%	40,074
Agua Caliente	1,715	1,683	483	2,166	2%	451	26%	14,382
El Florido	2,185	1,206	510	1,716	1%	-469	-21%	15,474
El Cinchado	1,286	885	293	1,178	1%	-108	-8%	10,218
FRONTERA CON MÉXICO	3,868	2,748	390	3,138	2%	-730	-19%	37,695
Tecún Umán	472	247	92	339	0%	-133	-28%	4,512
El Carmen	1,553	475	210	685	1%	-868	-56%	12,677
La Mesilla	963	1,000	10	1,010	1%	47	5%	12,093
El Naranjo	172	232	12	244	0%	72	42%	2,194
Bethel	47	51	4	55	0%	8	17%	1,877
Gracias a Dios	661	743	62	805	1%	144	22%	4,342
FRONTERA CON BELICE	1,708	1,755	265	2,020	1%	312	18%	27,844
Melchor de Mencos	1,708	1,755	265	2,020	1%	312	18%	27,844

Fuente: Dirección General de Migración y *Estimación de Flujos Terrestres Depto. Investigación y Análisis de Mercados INGUAT.

*Nota: A partir de julio 2009 se utiliza la variable País de Residencia para la clasificación del visitante, de acuerdo a recomendaciones de la -OMT-

Visitantes No Residentes por vía y país de residencia

Junio 2016

PAÍS DE RESIDENCIA / RESIDENCIA HABITUAL	Mayo 2016	Junio 2016					Variación Mensual		Acumulado Ene-Jun
		Aérea	Marítima	Terrestre	Total	Absoluta	Relativa		
TOTALES*	130,202	65,585	575	67,881	134,041	100%	3,839	3%	882,165
América del Norte	36,422	45,027	174	5,151	50,352	38%	13,930	38%	261,385
Estados Unidos-Canadá	29,104	40,261	165	3,136	43,562	32%	14,458	50%	210,199
México	7,318	4,766	9	2,015	6,790	5%	-528	-7%	51,186
América del Centro	75,640	7,727	209	58,867	66,803	50%	-8,837	-12%	486,757
Belice	431	107	93	213	413	0%	-18	-4%	13,301
El Salvador	61,791	1,806	22	51,361	53,189	40%	-8,602	-14%	382,916
Honduras	6,172	1,404	78	4,331	5,813	4%	-359	-6%	42,607
Resto de Centroamérica	7,246	4,410	16	2,962	7,388	6%	142	2%	47,933
América del Sur	6,489	5,519	12	794	6,325	5%	-164	-3%	40,928
Europa	7,526	4,569	148	1,966	6,683	5%	-843	-11%	64,945
Resto del Mundo	50,080	2,743	32	1,103	3,878	3%	-46,202	-92%	28,150

Fuente: Dirección General de Migración y Estimación de Flujos Terrestres Depto. Investigación y Análisis de Mercados INGUAT.

*Nota: No incluye cruceristas en vía marítima por cambio de metodología de estimación según Recomendaciones Internacionales de Estadísticas de Turismo -RIET- 2008.



TURISMO EMISOR



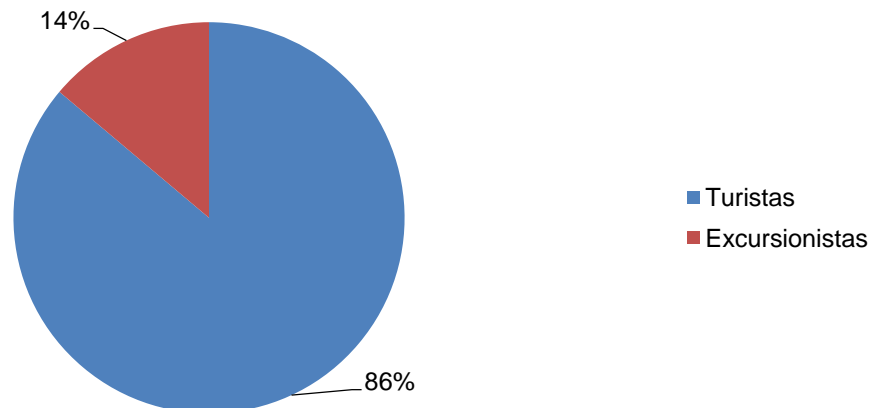
**Llegada de Visitantes Residentes por tipo de viajero
Junio 2016**

Mes	Turistas	Excursionistas	Total visitantes Residentes	Variación Mensual	
				Absoluta	Relativa
Total	507,836	70,435	578,271	-	-
Enero	98,168	10,860	109,028	-	-
Febrero	69,295	10,324	79,619	-29,409	-27%
Marzo	111,200	8,455	119,655	40,036	50%
Abril	70,229	13,767	83,996	-35,659	-30%
Mayo	79,491	14,242	93,733	9,737	12%
Junio	79,453	12,787	92,240	-1,493	-2%

Fuente: Dirección General de Migración y *Estimación de Flujos Terrestres Depto. Investigación y Análisis de Mercados INGUAT.

* **Nota:** a partir de julio 2009 se utiliza la variable País de Residencia para la clasificación del visitante, de acuerdo a recomendaciones de la -OMT-.

**Llegada de Visitantes Residentes por tipo de viajero
Junio 2016**



Llegada de Visitantes Residentes por tipo de viajero según Vía y Frontera

Junio 2,016

Vía y Puerto	Mayo 2016	Junio 2016				Variación Mensual		Acumulado Ene-Jun
		Tipo de Viajero		Total Visitantes Residentes	Absoluta	Relativa		
		Turista	Excursionista					
TOTALES	93,733	79,453	12,787	92,240	100%	-1,493	-2%	578,271
VIA AEREA	43,909	47,558	-	47,558	52%	3,649	8%	267,143
La Aurora	43,874	47,518	-	47,518	52%	3,644	8%	266,844
Mundo Maya	35	40	-	40	0%	5	14%	299
VIA MARÍTIMA	122	145	-	145	0%	23	19%	916
Puerto Quetzal	4	7	-	7	0%	3	75%	33
Sto. Tomás de Castilla	-	-	-	-	-	-	-	1
Puerto Barrios	90	121	-	121	0%	31	34%	717
Livingston	28	17	-	17	0%	-11	-39%	165
VIA TERRESTRE	49,702	31,750	12,787	44,537	48%	-5,165	-10%	310,212
FRONTERA CON EL SALVADOR	38,904	24,089	8,841	32,930	36%	-5,974	-15%	228,803
Valle Nuevo	21,983	15,695	2,823	18,518	20%	-3,465	-16%	125,959
Pedro de Alvarado	5,145	4,752	821	5,573	6%	428	8%	32,332
San Cristóbal	5,507	3,193	653	3,846	4%	-1,661	-30%	42,102
Nueva Anguiatú	6,269	449	4,544	4,993	5%	-1,276	-20%	28,410
FRONTERA CON HONDURAS	1,979	1,497	639	2,136	2%	157	8%	13,363
Agua Caliente	478	543	21	564	1%	86	18%	2,839
El Florido	777	485	220	705	1%	-72	-9%	5,301
El Cinchado	724	469	398	867	1%	143	20%	5,223
FRONTERA CON MÉXICO	7,912	3,746	3,307	7,053	8%	-859	-11%	52,712
Tecún Umán	3,734	657	2,312	2,969	3%	-765	-20%	24,680
El Carmen	3,429	2,699	825	3,524	4%	95	3%	21,815
La Mesilla	419	166	121	287	0%	-132	-32%	4,093
El Naranjo	116	91	20	111	0%	-5	-4%	559
Bethel	-	1	-	1	0%	1	100%	24
Gracias a Dios	214	132	29	161	0%	-53	-25%	1,541
FRONTERA CON BELICE	907	2,418	-	2,418	3%	1,511	167%	15,334
Melchor de Mencos	907	2,418	-	2,418	3%	1,511	167%	15,334

Fuente: Dirección General de Migración y Estimación de Flujos Terrestres Depto. Investigación y Análisis de Mercados INGUAT.

Nota: A partir de julio 2009 se utiliza la variable País de Residencia para la clasificación del visitante, de acuerdo a recomendaciones de la -OMT-

GLOSARIO

Turismo: comprende "las actividades que realizan las personas durante sus viajes y estancias en lugares distintos al de su entorno habitual, por un período de tiempo consecutivo inferior a un año con fines de ocio, por negocios y otros motivos no relacionados con el ejercicio de una actividad remunerada en el lugar visitado".

Turismo Receptor: "El de los visitantes no residentes que viajan dentro del territorio económico del país de referencia."

Es decir los visitantes no residentes en Guatemala, que visitan el país por un periodo de tiempo consecutivo inferior a un año con fines de ocio, por negocios y otros motivos no relacionados con el ejercicio de una actividad remunerada en Guatemala. Incluye a turistas y excursionistas.

Turismo Emisor: "El de los visitantes residentes que viajan fuera del territorio económico del país de referencia."

Es decir los visitantes residentes en Guatemala, que visitan otros países por un periodo de tiempo consecutivo inferior a un año con fines de ocio, por negocios y otros motivos no relacionados con el ejercicio de una actividad remunerada en el país que visitan. Incluye a turistas y excursionista.

Residencia: "El país de residencia es uno de los criterios principales para determinar si la persona que llega a un país es un "visitante" u "otro tipo de viajero"; si es un "visitante" permite determinar si es un residente nacional o extranjero. El concepto subyacente en la clasificación de visitante internacional por lugar de origen es el país de residencia y no su nacionalidad. Los nacionales extranjeros que residen en un país son asimilados a otros residentes a efectos de las estadísticas de turismo interno y emisor. Los nacionales de un país que residen en el extranjero y que vuelven a su país en una visita temporal se incluyen con los visitantes no residentes, aunque sería deseable poder diferenciarlos en algunos estudios".

Visitante del día (excursionista):" Visitante que no pernocta en un medio de alojamiento colectivo o privado en el lugar visitado".

Turista: "(Visitante que pernocta) es un visitante que permanece al menos una noche en un medio de alojamiento colectivo o privado en el lugar visitado".

Fuente: RECOMENDACIONES OMT-NU/ RECOM-unsc.doc

FUENTES DE INFORMACIÓN

Dirección General de Migración de Guatemala

Manifiestos de las Navieras

Informes de PROATUR (Asistencia al Turista)

Encuesta de Gasto Turístico Receptor

Estimación de Flujos Terrestres

(Depto. Investigación y Análisis de Mercados)

ELABORADO

Fecha de Publicación Julio 2016

Departamento de Investigación y Análisis de Mercados
Sección de Estadística

Télefono PBX. (502) 2421-2800 Ext. 3202/3210 al 3213
Número directo: (502) 2421-2865/68
Email: estadistica@inguat.gob.gt
<http://www.inguat.gob.gt/estadisticas.html>
www.visitguatemala.com
