

ESTADÍSTICAS | 2016



BOLETÍN ESTADÍSTICO JULIO

INGUAT

Instituto Guatemalteco
de Turismo

DEPARTAMENTO
DE INVESTIGACIÓN Y ANÁLISIS DE MERCADOS

9no Nivel

PBX. (502) 2421-2800 Ext. 3202

INGUAT

www.inguat.gob.gt



www.inguat.gob.gt

COMENTARIOS

Este documento denominado "Boletín Estadístico de Turismo", presenta los resultados obtenidos en el mes de julio de 2016, en cuanto a turismo receptor y emisor.

Visitantes no residentes (Turismo Receptor)

En este período ingresaron un total de 163,139 visitantes, de los cuales el 89% fueron turistas y el 11% excursionistas. En relación a los meses anteriores, este último rubro baja, debido a la poca afluencia de cruceristas.

En función al mes de junio, se registró un crecimiento general del 21%.

Cinco de cada diez visitantes proviene de Centroamérica, especialmente de El Salvador, país que representa la mayor cantidad de turistas que recibe Guatemala, ya que tuvo una participación del 40%. Le sigue en su orden Estados Unidos y Canadá (30%).

En el mes de julio, la mayoría de visitantes no residentes ingresaron por la vía terrestre (53%); y el 46% lo hizo a través de la aérea.

En cuanto a la vía de ingreso, los centroamericanos lo hicieron más por la terrestre (83%), mientras que en la aérea, predominan los visitantes no residentes de América del Norte (88%).

Visitantes residentes (Turismo Emisor)

En este período, salieron un total de 106,716 visitantes residentes, de los cuales el 89% fueron turistas y el 11% excursionistas.

En relación a junio de 2016, hubo un incremento en salidas a otros países del 11%.

En cuanto a la modalidad de salida, el 51% lo hizo por vía aérea y el 48% por terrestre.

De el total de fronteras terrestres, ocho de cada diez visitantes residentes lo hicieron por las de El Salvador.

Turismo Receptor

Visitantes No Residentes que entran al país por tipo de viajero
Visitantes No Residentes entrados por país de residencia
Visitantes No Residentes por tipo de viajero según vía y frontera
Visitantes No Residentes por vía y frontera

Turismo Emisor

Visitantes Residentes por tipo de viajero
Visitantes Residentes por vía y frontera
Glosario de Términos
Fuentes de Información
Oficina Responsable



TURISMO RECEPTOR



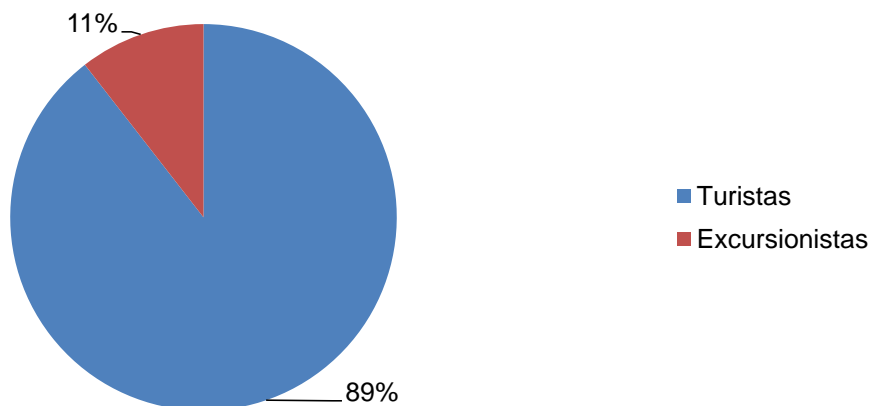
**Llegada de Visitantes No Residentes por tipo de viajero
Julio 2016**

Mes	Turistas	Excursionistas			Total	Variación Mensual	
		Crucelistas	Visitantes del día	Total		Absoluta	Relativa
Total	905,938	52,931	138,525	191,456	1,097,394	-	-
Enero	134,256	7,789	18,822	26,611	160,867	-	-
Febrero	118,404	10,714	16,618	27,332	145,736	-15,131	-9%
Marzo	168,739	13,101	33,635	46,736	215,475	69,739	48%
Abril	109,759	11,111	17,692	28,803	138,562	-76,913	-36%
Mayo	106,831	8,734	23,371	32,105	138,936	374	0%
Junio	121,969	638	12,072	12,710	134,679	-4,257	-3%
Julio	145,980	844	16,315	17,159	163,139	28,460	21%

Fuente: Dirección General de Migración y Estimación de Flujos Terrestres Depto. Investigación y Análisis de Mercados INGUAT.

* **Nota:** a partir de julio 2009 se utiliza la variable País de Residencia para la clasificación del visitante, de acuerdo a recomendaciones de la -OMT-

**Llegada de Visitantes No Residentes por tipo de viajero
Julio 2016**



Llegadas de Visitantes No Residentes por País de Residencia

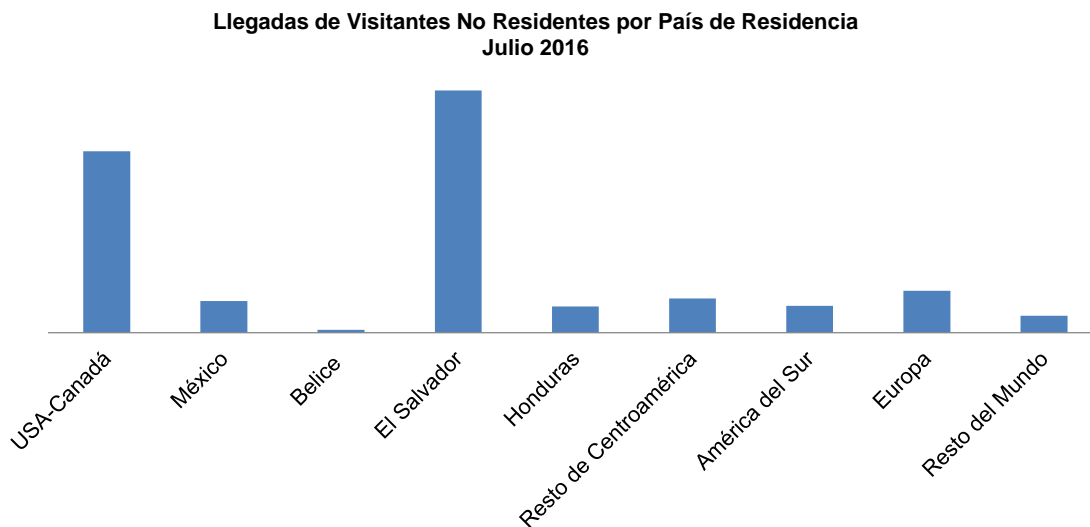
Julio 2016

País de Residencia	Junio 2016	Julio 2016				Variación Mensual		Acumulado Ene-Jul
		Turista	Excursionista	Total	Absoluta	Relativa		
TOTALES*	134,041	145,980	16,315	162,295	100%	28,254	21%	1,044,460
América del Norte	50,352	56,005	1,297	57,302	35%	6,950	14%	318,687
Estados Unidos-Canadá	43,562	48,101	718	48,819	30%	5,257	12%	259,018
México	6,790	7,904	579	8,483	5%	1,693	25%	59,669
América del Centro	66,803	67,182	14,831	82,013	51%	15,210	23%	568,770
Belice	413	411	298	709	0%	296	72%	14,010
El Salvador	53,189	51,979	13,204	65,183	40%	11,994	23%	448,099
Honduras	5,813	5,657	1,325	6,982	4%	1,169	20%	49,589
Resto de Centroamérica	7,388	9,135	4	9,139	6%	1,751	24%	57,072
América del Sur	6,325	7,190	1	7,191	4%	866	14%	48,119
Europa	6,683	11,152	125	11,277	7%	4,594	69%	76,222
Resto del Mundo**	3,878	4,451	61	4,512	3%	634	16%	32,662

Fuente: Dirección General de Migración y Estimación de Flujos Terrestres Depto. Investigación y Análisis de Mercados INGUAT.

* Nota: No incluye cruceristas por cambio de metodología de estimación según Recomendaciones Internacionales de Estadísticas de Turismo - RIET - 2008.

** Nota: Incluye El Caribe, Asia, Oriente Medio, Oceanía y Otros países del Mundo.



**Llegadas de Visitantes No Residentes por tipo de viajero según Vía y Frontera
Julio 2016**

Vía y Puerto	Junio 2016	Julio 2016				Variación Mensual		Acumulado Ene-Jul
		Tipo de Viajero		Total Visitantes No Residentes	Absoluta	Relativa		
		Turista	Excursionista					
TOTALES	134,679	145,980	17,159	163,139	100%	28,460	21%	1,097,394
VÍA AÉREA	65,585	75,135	-	75,135	46%	9,550	15%	425,620
La Aurora	65,371	74,955	-	74,955	46%	9,584	15%	424,398
Mundo Maya	214	180	-	180	0%	-34	-16%	1,222
VÍA MARÍTIMA	1,213	718	844	1,562	1%	349	29%	58,445
Puerto Quetzal	704	63	844	907	1%	203	29%	33,475
Santo Tomás de Castilla	1	2	-	2	0%	1	100%	19,868
Puerto Barrios	326	361	-	361	0%	35	11%	2,664
Livingston	182	292	-	292	0%	110	60%	2,438
VÍA TERRESTRE	67,881	70,127	16,315	86,442	53%	18,561	27%	613,329
FRONTERA CON EL SALVADOR	57,663	58,314	13,218	71,532	44%	13,869	24%	492,806
Valle Nuevo	31,344	29,877	2,676	32,553	20%	1,209	4%	231,419
Pedro de Alvarado	4,507	6,521	712	7,233	4%	2,726	60%	54,832
San Cristóbal	11,139	16,626	389	17,015	10%	5,876	53%	112,838
Nueva Anguiatú	10,673	5,290	9,441	14,731	9%	4,058	38%	93,717
FRONTERA CON HONDURAS	5,060	5,294	1,553	6,847	4%	1,787	35%	46,921
Agua Caliente	2,166	1,832	742	2,574	2%	408	19%	16,956
El Florido	1,716	1,988	482	2,470	2%	754	44%	17,944
El Cinchado	1,178	1,474	329	1,803	1%	625	53%	12,021
FRONTERA CON MÉXICO	3,138	3,997	604	4,601	3%	1,463	47%	42,296
Tecún Umán	339	435	64	499	0%	160	47%	5,011
El Carmen	685	1,135	225	1,360	1%	675	99%	14,037
La Mesilla	1,010	1,399	17	1,416	1%	406	40%	13,509
El Naranjo	244	461	16	477	0%	233	95%	2,671
Bethel	55	288	3	291	0%	236	429%	2,168
Gracias a Dios	805	279	279	558	0%	-247	-31%	4,900
FRONTERA CON BELICE	2,020	2,522	940	3,462	2%	1,442	71%	31,306
Melchor de Mencos	2,020	2,522	940	3,462	2%	1,442	71%	31,306

Fuente: Dirección General de Migración y *Estimación de Flujos Terrestres Depto. Investigación y Análisis de Mercados INGUAT.

*Nota: A partir de julio 2009 se utiliza la variable País de Residencia para la clasificación del visitante, de acuerdo a recomendaciones de la -OMT-

Visitantes No Residentes por vía y país de residencia
Julio 2016

PAÍS DE RESIDENCIA / RESIDENCIA HABITUAL	Junio 2016	Julio 2016					Variación Mensual		Acumulado Ene-Jul
		Aérea	Marítima	Terrestre	Total	Absoluta	Relativa		
TOTALES*	134,041	75,135	718	86,442	162,295	100%	28,254	21%	1,044,460
América del Norte	50,352	49,045	194	8,063	57,302	35%	6,950	14%	318,687
Estados Unidos-Canadá	43,562	43,370	186	5,263	48,819	30%	5,257	12%	259,018
México	6,790	5,675	8	2,800	8,483	5%	1,693	25%	59,669
América del Centro	66,803	9,546	257	72,210	82,013	51%	15,210	23%	568,770
Belice	413	125	168	416	709	0%	296	72%	14,010
El Salvador	53,189	1,914	17	63,252	65,183	40%	11,994	23%	448,099
Honduras	5,813	1,603	67	5,312	6,982	4%	1,169	20%	49,589
Resto de Centroamérica	7,388	5,904	5	3,230	9,139	6%	1,751	24%	57,072
América del Sur	6,325	6,079	23	1,089	7,191	4%	866	14%	48,119
Europa	6,683	7,368	188	3,721	11,277	7%	4,594	69%	76,222
Resto del Mundo	3,878	3,097	56	1,359	4,512	3%	634	16%	32,662

Fuente: Dirección General de Migración y Estimación de Flujos Terrestres Depto. Investigación y Análisis de Mercados INGUAT.

 ***Nota:** No incluye cruceristas en vía marítima por cambio de metodología de estimación según Recomendaciones Internacionales de Estadísticas de Turismo -RIET- 2008.



TURISMO EMISOR

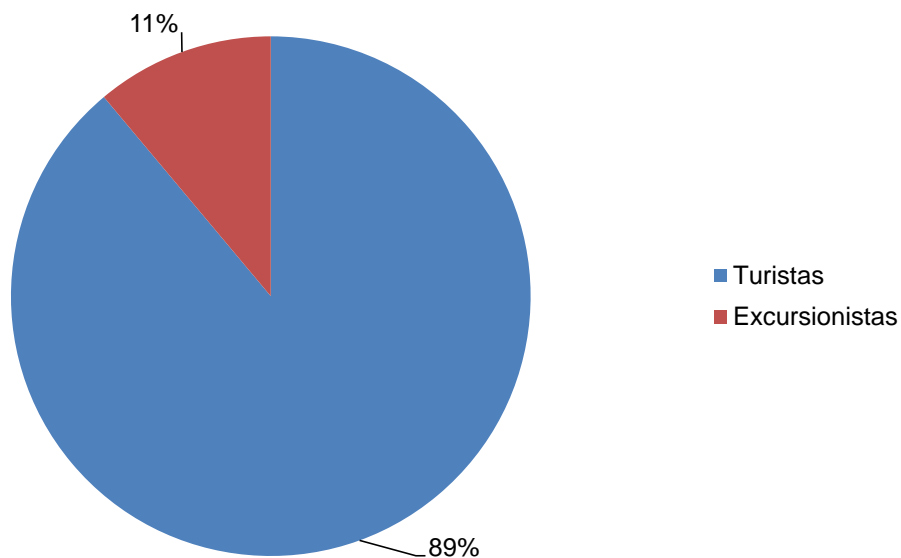
**Llegada de Visitantes Residentes por tipo de viajero
Julio 2016**

Mes	Turistas	Excursionistas	Total visitantes Residentes	Variación Mensual	
				Absoluta	Relativa
Total	602,703	82,284	684,987	-	-
Enero	98,168	10,860	109,028	-	-
Febrero	69,295	10,324	79,619	-29,409	-27%
Marzo	111,200	8,455	119,655	40,036	50%
Abril	70,229	13,767	83,996	-35,659	-30%
Mayo	79,491	14,242	93,733	9,737	12%
Junio	79,453	12,787	92,240	-1,493	-2%
Julio	94,867	11,849	106,716	14,476	16%

Fuente: Dirección General de Migración y *Estimación de Flujos Terrestres Depto. Investigación y Análisis de Mercados INGUAT.

* **Nota:** a partir de julio 2009 se utiliza la variable País de Residencia para la clasificación del visitante, de acuerdo a recomendaciones de la -OMT-.

**Llegada de Visitantes Residentes por tipo de viajero
Julio 2016**



Llegada de Visitantes Residentes por tipo de viajero según Vía y Frontera

Julio 2,016

Vía y Puerto	Junio 2016	Julio 2016				Variación
		Tipo de Viajero		Total Visitantes Residentes	Absoluta	
		Turista	Excursionista			
TOTALES	92,240	94,867	11,849	106,716	100%	14,476
VIA AEREA	47,558	54,927	-	54,927	51%	7,369
La Aurora	47,518	54,864	-	54,864	51%	7,346
Mundo Maya	40	63	-	63	0%	23
VIA MARÍTIMA	145	146	-	146	0%	1
Puerto Quetzal	7	9	-	9	0%	2
Sto. Tomás de Castilla	-	1	-	1	0%	1
Puerto Barrios	121	92	-	92	0%	-29
Livingston	17	44	-	44	0%	27
VIA TERRESTRE	44,537	39,794	11,849	51,643	48%	7,106
FRONTERA CON EL SALVADOR	32,930	33,987	7,191	41,178	39%	8,248
Valle Nuevo	18,518	21,761	2,731	24,492	23%	5,974
Pedro de Alvarado	5,573	8,019	378	8,397	8%	2,824
San Cristóbal	3,846	3,397	368	3,765	4%	-81
Nueva Anguiatú	4,993	810	3,714	4,524	4%	-469
FRONTERA CON HONDURAS	2,136	1,891	936	2,827	3%	691
Agua Caliente	564	474	131	605	1%	41
El Florido	705	752	346	1,098	1%	393
El Cinchado	867	665	459	1,124	1%	257
FRONTERA CON MÉXICO	7,053	3,916	3,722	7,638	7%	585
Tecún Umán	2,969	482	2,862	3,344	3%	375
El Carmen	3,524	2,976	630	3,606	3%	82
La Mesilla	287	187	121	308	0%	21
El Naranjo	111	84	39	123	0%	12
Bethel	1	2	1	3	0%	2
Gracias a Dios	161	185	69	254	0%	93
FRONTERA CON BELICE	2,418	-	-	-	-	-2,418
Melchor de Mencos	2,418	-	-	-	-	-2,418

Fuente: Dirección General de Migración y Estimación de Flujos Terrestres Depto. Investigación y Análisis de Mercados INGUAT.

Nota: A partir de julio 2009 se utiliza la variable País de Residencia para la clasificación del visitante, de acuerdo a recomendaciones de la -OMT-

GLOSARIO

Turismo: comprende "las actividades que realizan las personas durante sus viajes y estancias en lugares distintos al de su entorno habitual, por un período de tiempo consecutivo inferior a un año con fines de ocio, por negocios y otros motivos no relacionados con el ejercicio de una actividad remunerada en el lugar visitado".

Turismo Receptor: "El de los visitantes no residentes que viajan dentro del territorio económico del país de referencia."

Es decir los visitantes no residentes en Guatemala, que visitan el país por un periodo de tiempo consecutivo inferior a un año con fines de ocio, por negocios y otros motivos no relacionados con el ejercicio de una actividad remunerada en Guatemala. Incluye a turistas y excursionistas.

Turismo Emisor: "El de los visitantes residentes que viajan fuera del territorio económico del país de referencia."

Es decir los visitantes residentes en Guatemala, que visitan otros países por un periodo de tiempo consecutivo inferior a un año con fines de ocio, por negocios y otros motivos no relacionados con el ejercicio de una actividad remunerada en el país que visitan. Incluye a turistas y excursionista.

Residencia: "El país de residencia es uno de los criterios principales para determinar si la persona que llega a un país es un "visitante" u "otro tipo de viajero"; si es un "visitante" permite determinar si es un residente nacional o extranjero. El concepto subyacente en la clasificación de visitante internacional por lugar de origen es el país de residencia y no su nacionalidad. Los nacionales extranjeros que residen en un país son asimilados a otros residentes a efectos de las estadísticas de turismo interno y emisor. Los nacionales de un país que residen en el extranjero y que vuelven a su país en una visita temporal se incluyen con los visitantes no residentes, aunque sería deseable poder diferenciarlos en algunos estudios".

Visitante del día (excursionista):" Visitante que no pernocta en un medio de alojamiento colectivo o privado en el lugar visitado".

Turista: "(Visitante que pernocta) es un visitante que permanece al menos una noche en un medio de alojamiento colectivo o privado en el lugar visitado".

Fuente: RECOMENDACIONES OMT-NU/ RECOM-unsc.doc

FUENTES DE INFORMACIÓN

Dirección General de Migración de Guatemala

Manifiestos de las Navieras

Informes de PROATUR (Asistencia al Turista)

Encuesta de Gasto Turístico Receptor

Estimación de Flujos Terrestres

(Depto. Investigación y Análisis de Mercados)

ELABORADO

Fecha de Publicación Agosto 2016

Departamento de Investigación y Análisis de Mercados
Sección de Estadística

Télefono PBX. (502) 2421-2800 Ext. 3202/3210 al 3213
Número directo: (502) 2421-2865/68
Email: estadistica@inguat.gob.gt
<http://www.inguat.gob.gt/estadisticas.html>
www.visitguatemala.com
