

ESTADÍSTICAS | 2016



BOLETÍN ESTADÍSTICO ENERO



Instituto Guatemalteco
de Turismo

DEPARTAMENTO
DE INVESTIGACIÓN Y ANÁLISIS DE MERCADOS

9no Nivel

PBX. (502) 2421-2800 Ext. 3202

INGUAT

www.inguat.gob.gt



www.inguat.gob.gt

COMENTARIOS

Este documento denominado "Boletín Estadístico de Turismo", presenta los resultados obtenidos en el mes de enero de 2016, en cuanto a turismo receptor y emisor.

Visitantes no residentes (Turismo Receptor)

En este período ingresaron un total de 160,866 visitantes, de los cuales el 83% fueron turistas y el 17% excursionistas.

Más de la mitad de visitantes (55%) proviene de Centroamérica, especialmente de El Salvador, país que representa la mayor cantidad de turistas que recibe Guatemala, ya que tiene una participación del 38%. Le sigue en su orden Estados Unidos y Canadá (21%).

En este mes las fronteras terrestres significaron el mayor flujo de turismo receptor, puesto que de cada diez visitantes, seis lo hicieron por esta vía. Destacan especialmente las de El Salvador con el 42 % del total. Las aéreas, alcanzaron un 34 % en cuanto a entrada de turistas no residentes.

En cuanto a la vía de ingreso, los centroamericanos lo hacen más por la terrestre (79%), mientras que en la aérea, predominan los visitantes no residentes de América del Norte (56%).

Visitantes residentes (Turismo Emisor)

En este período, salieron un total de 109,028 visitantes residentes, de los cuales el 90% fueron turistas y el 10% excursionistas.

En cuanto a la modalidad de salida, no se establecen diferencias significativas, ya que el 49% lo hizo por vía aérea y el 51% por terrestre.

De el total de fronteras terrestres, siete de cada diez visitantes residentes lo hicieron por las de El Salvador.

Turismo Receptor

Visitantes No Residentes que entran al país por tipo de viajero
Visitantes No Residentes entrados por país de residencia
Visitantes No Residentes por tipo de viajero según vía y frontera
Visitantes No Residentes por vía y frontera

Turismo Emisor

Visitantes Residentes por tipo de viajero
Visitantes Residentes por vía y frontera
Glosario de Términos
Fuentes de Información
Oficina Responsable



TURISMO RECEPTOR



Llegada de Visitantes No Residentes por tipo de viajero

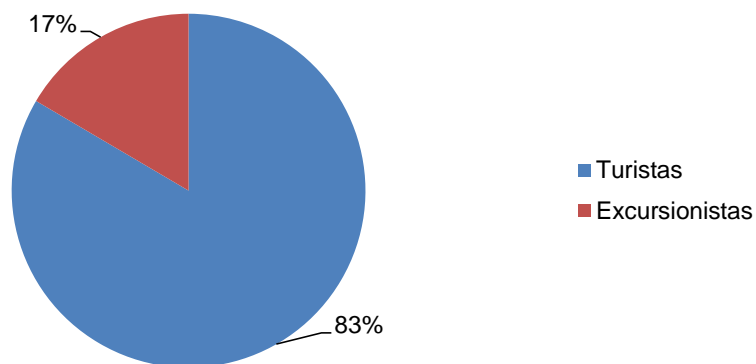
Enero 2016

Mes	Turistas	Excursionistas			Total
		Cruceristas	Visitantes del día	Total	
Total	134,256	7,789	18,822	26,611	160,867
Enero	134,256	7,789	18,822	26,611	160,867

Fuente: Dirección General de Migración y Estimación de Flujos Terrestres Depto. Investigación y Análisis de Mercados INGUAT.

* **Nota:** a partir de julio 2009 se utiliza la variable País de Residencia para la clasificación del visitante, de acuerdo a recomendaciones de la -OMT-

**Llegada de Visitantes No Residentes por tipo de viajero
Enero 2016**



Llegadas de Visitantes No Residentes por País de Residencia

Enero 2016

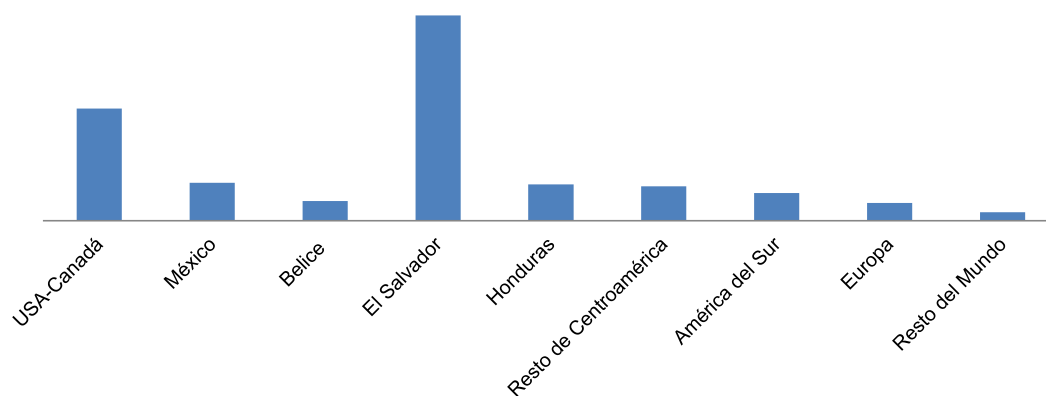
País de Residencia	Visitantes			
	Turista	Excursionista	Total	
TOTALES*	134,254	18,822	153,076	100%
América del Norte	41,081	1,482	42,563	28%
Estados Unidos-Canadá	31,200	629	31,829	21%
México	9,881	853	10,734	7%
América del Centro	66,720	17,189	83,909	55%
Belice	1,423	4,159	5,582	4%
El Salvador	48,694	9,558	58,252	38%
Honduras	6,857	3,458	10,315	7%
Resto de Centroamérica	9,746	14	9,760	6%
América del Sur	7,830	11	7,841	5%
Europa	13,055	94	13,149	9%
Resto del Mundo**	5,568	46	5,614	4%

Fuente: Dirección General de Migración y Estimación de Flujos Terrestres Depto. Investigación y Análisis de Mercados INGUAT.

* **Nota:** No incluye cruceristas por cambio de metodología de estimación según Recomendaciones Internacionales de Estadísticas de Turismo - RIET - 2008.

** **Nota:** Incluye El Caribe, Asia, Oriente Medio, Oceanía y Otros países del Mundo.

**Llegadas de Visitantes No Residentes por País de Residencia
Enero 2016**



Llegadas de Visitantes No Residentes por tipo de viajero según Vía y Frontera Enero 2016

Vía y Puerto	Tipo de Viajero		Total Visitantes No Residentes	
	Turista	Excursionista		
TOTALES	134,256	26,611	160,867	100%
VÍA AÉREA	55,438	-	55,438	34%
La Aurora	55,243	-	55,243	34%
Mundo Maya	195	-	195	0%
VÍA MARÍTIMA	956	7,789	8,745	5%
Puerto Quetzal	52	3,792	3,844	2%
Santo Tomás de Castilla	16	3,997	4,013	2%
Puerto Barrios	458	-	458	0%
Livingston	430	-	430	0%
VÍA TERRESTRE	77,862	18,822	96,684	60%
FRONTERA CON EL SALVADOR	58,498	9,556	68,054	42%
Valle Nuevo	32,128	3,756	35,885	22%
Pedro de Alvarado	9,008	491	9,499	6%
San Cristóbal	16,512	329	16,840	10%
Nueva Anguiatú	850	4,980	5,830	4%
FRONTERA CON HONDURAS	6,339	3,743	10,082	6%
Agua Caliente	1,459	2,580	4,039	3%
El Florido	2,871	713	3,584	2%
El Cinchado	2,008	451	2,459	2%
FRONTERA CON MÉXICO	8,579	871	9,450	6%
Tecún Umán	756	288	1,044	1%
El Carmen	3,574	12	3,586	2%
La Mesilla	3,060	193	3,253	2%
El Naranjo	422	87	509	0%
Bethel	355	3	358	0%
Gracias a Dios	412	288	700	0%
FRONTERA CON BELICE	4,446	4,652	9,098	6%
Melchor de Mencos	4,446	4,652	9,098	6%

Fuente: Dirección General de Migración y *Estimación de Flujos Terrestres Depto. Investigación y Análisis de Mercados INGUAT.

*Nota: A partir de julio 2009 se utiliza la variable País de Residencia para la clasificación del visitante, de acuerdo a recomendaciones de la -OMT-

Visitantes No Residentes por vía y país de residencia
Enero 2016

País de Residencia / Residencia Habitual	Aérea	Marítima	Terrestre	Total
TOTALES*	55,438	956	96,682	153,076
América del Norte	31,027	272	11,264	42,563
Estados Unidos-Canadá	26,363	268	5,198	31,829
México	4,664	4	6,066	10,734
América del Centro	7,358	221	76,330	83,909
Belice	100	115	5,367	5,582
El Salvador	1,652	24	56,576	58,252
Honduras	1,479	72	8,764	10,315
Resto de Centroamérica	4,127	10	5,623	9,760
América del Sur	6,131	77	1,633	7,841
Europa	7,799	321	5,029	13,149
Resto del Mundo	3,123	65	2,426	5,614

Fuente: Dirección General de Migración y Estimación de Flujos Terrestres Depto. Investigación y Análisis de Mercados INGUAT.

 ***Nota:** No incluye cruceristas en vía marítima por cambio de metodología de estimación según Recomendaciones Internacionales de Estadísticas de Turismo - RIET - 2008.



TURISMO EMISOR

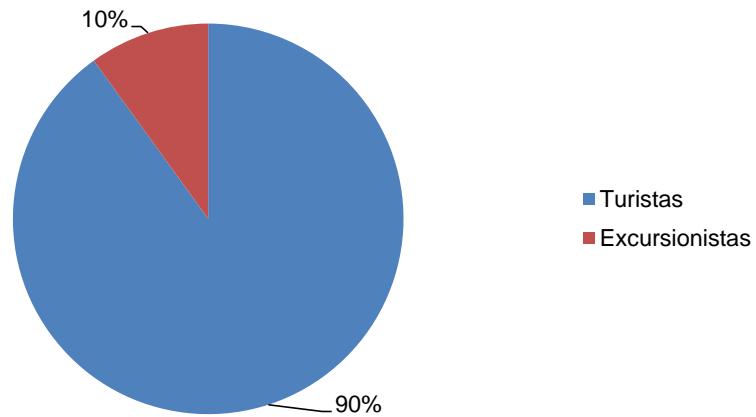
**Llegada de Visitantes Residentes por tipo de viajero
Enero 2016**

Mes	Turistas	Excursionistas	Total visitantes Residentes
Total	98,168	10,860	109,028
Enero	98,168	10,860	109,028

Fuente: Dirección General de Migración y Estimación de Flujos Terrestres Depto. Investigación y Análisis de Mercados INGUAT.

* **Nota:** a partir de julio 2009 se utiliza la variable País de Residencia para la clasificación del visitante, de acuerdo a recomendaciones de la -OMT-.

**Llegada de Visitantes Residentes por tipo de viajero
Enero 2016**



**Llegada de Visitantes Residentes por tipo de viajero
según Vía y Frontera Enero 2,016**

Vía y Puerto	Tipo de Viajero		Total Visitantes	Residentes
	Turista	Excursionista		
TOTALES	98,168	10,860	109,028	49%
VIA AEREA	53,614	-	53,614	49%
La Aurora	53,565	-	53,565	49%
Mundo Maya	49	-	49	0%
VIA MARÍTIMA	208	-	208	0%
Puerto Quetzal	4	-	4	0%
Sto. Tomás de Castilla	-	-	-	-
Puerto Barrios	130	-	130	0%
Livingston	74	-	74	0%
VIA TERRESTRE	44,346	10,860	55,206	51%
FRONTERA CON EL SALVADOR	33,490	6,271	39,761	36%
Valle Nuevo	19,136	3,546	22,682	21%
Pedro de Alvarado	6,469	33	6,502	6%
San Cristóbal	6,674	1,811	8,485	8%
Nueva Anguiatú	1,211	880	2,091	2%
FRONTERA CON HONDURAS	1,956	905	2,861	3%
Agua Caliente	279	168	447	0%
El Florido	917	278	1,195	1%
El Cinchado	760	460	1,220	1%
FRONTERA CON MÉXICO	6,059	3,113	9,172	8%
Tecún Umán	1,446	2,860	4,306	4%
El Carmen	3,528	29	3,557	3%
La Mesilla	751	47	798	1%
El Naranjo	79	42	120	0%
Bethel	3	1	4	0%
Gracias a Dios	253	134	387	0%
FRONTERA CON BELICE	2,840	571	3,411	3%
Melchor de Mencos	2,840	571	3,411	3%

Fuente: Dirección General de Migración y Estimación de Flujos Terrestres Depto. Investigación y Análisis de Mercados INGUAT.

Nota: A partir de julio 2009 se utiliza la variable País de Residencia para la clasificación del visitante, de acuerdo a recomendaciones de la -OMT-

GLOSARIO

Turismo: comprende "las actividades que realizan las personas durante sus viajes y estancias en lugares distintos al de su entorno habitual, por un período de tiempo consecutivo inferior a un año con fines de ocio, por negocios y otros motivos no relacionados con el ejercicio de una actividad remunerada en el lugar visitado".

Turismo Receptor: "El de los visitantes no residentes que viajan dentro del territorio económico del país de referencia."

Es decir los visitantes no residentes en Guatemala, que visitan el país por un periodo de tiempo consecutivo inferior a un año con fines de ocio, por negocios y otros motivos no relacionados con el ejercicio de una actividad remunerada en Guatemala. Incluye a turistas y excursionistas.

Turismo Emisor: "El de los visitantes residentes que viajan fuera del territorio económico del país de referencia."

Es decir los visitantes residentes en Guatemala, que visitan otros países por un periodo de tiempo consecutivo inferior a un año con fines de ocio, por negocios y otros motivos no relacionados con el ejercicio de una actividad remunerada en el país que visitan. Incluye a turistas y excursionista.

Residencia: "El país de residencia es uno de los criterios principales para determinar si la persona que llega a un país es un "visitante" u "otro tipo de viajero"; si es un "visitante" permite determinar si es un residente nacional o extranjero. El concepto subyacente en la clasificación de visitante internacional por lugar de origen es el país de residencia y no su nacionalidad. Los nacionales extranjeros que residen en un país son asimilados a otros residentes a efectos de las estadísticas de turismo interno y emisor. Los nacionales de un país que residen en el extranjero y que vuelven a su país en una visita temporal se incluyen con los visitantes no residentes, aunque sería deseable poder diferenciarlos en algunos estudios".

Visitante del día (excursionista):" Visitante que no pernocta en un medio de alojamiento colectivo o privado en el lugar visitado".

Turista: "(Visitante que pernocta) es un visitante que permanece al menos una noche en un medio de alojamiento colectivo o privado en el lugar visitado".

Fuente: RECOMENDACIONES OMT-NU/ RECOM-unsc.doc

FUENTES DE INFORMACIÓN

Dirección General de Migración de Guatemala

Manifiestos de las Navieras

Informes de PROATUR (Asistencia al Turista)

Encuesta de Gasto Turístico Receptor

Estimación de Flujos Terrestres

(Depto. Investigación y Análisis de Mercados)

ELABORADO

Fecha de Publicación Febrero 2016

Departamento de Investigación y Análisis de Mercados
Sección de Estadística

Télefono PBX. (502) 2421-2800 Ext. 3202/3210 al 3213
Número directo: (502) 2421-2865/68
Email: estadistica@inguat.gob.gt
<http://www.inguat.gob.gt/estadisticas.html>
www.visitguatemala.com
